



# Anleitung für den digitalen Kreisschützentag 27.03.2021

Microsoft Teams – Live Event

<https://kdbd.de/kst21sg>



# Inhaltsverzeichnis

I.	<b>Wichtige Informationen</b> .....	2
	Voraussetzungen	
	Vor dem Ansehen des Live-Events	
	Chat & Moderation	
	Wichtige Links	
II.	<b>Teilnahme am digitalen Kreisjugendtag 2021</b> .....	3
III.	<b>Link zum Stream</b> .....	3
	Mit MS Teams teilnehmen	
	Mit dem Browser teilnehmen	
	Teilnahme im Browser	
IV.	<b>Fragen stellen über den Chat</b> .....	6

# Wichtige Informationen

---

## Voraussetzungen



Der digitale Kreisschützentag 2021 wird online über einen Live-Stream bereitgestellt. Dieser kann mit der Software Microsoft Teams oder mit einem modernen Browser geöffnet und angesehen werden.

**Bitte stellen Sie sicher, dass Sie einen modernen Browser verwenden! Chrome, Firefox oder Edge. Safari wird derzeit nicht unterstützt.**

Downloads für moderne Browser:

Google Chrome: [https://www.google.com/intl/de\\_de/chrome/](https://www.google.com/intl/de_de/chrome/)

Firefox: <https://www.mozilla.org/de/firefox/download/thanks/>

## Vor dem Ansehen des Live-Events

### Vor dem Ansehen eines Live-Ereignisses:

Stellen Sie eine konstante Internetverbindung, z. B. über ein Netzkabel sicher.



Stellen Sie sicher, dass Ihr Browser Cookies von Drittanbietern zulässt.

Stellen Sie sicher, dass Ihr Browser keine Werbe-Blocker benutzt.

Stellen Sie sicher, dass Ihr Browser Microsoft Teams und Microsoft Media Player unterstützt..

## Chat & Moderation



Sie können während des Events Fragen über den Chat stellen. Diese Fragen werden moderiert freigegeben.

## Wichtige Links

Infoseite: <https://www.schuetzenkreis.de/>



Stream: <https://kabd.de/kst21sq>

# Teilnahme am digitalen Kreisschützentag 2021

Als Teilnehmer beim Live-Event: digitalen Kreisschützentag 2021 mit MS Teams können Sie das Live-Event als Video mit Ton sehen und über den Chat Ihre Fragen stellen. Auf die Fragenfunktion wird am Ende der Anleitung nochmals genauer eingegangen.

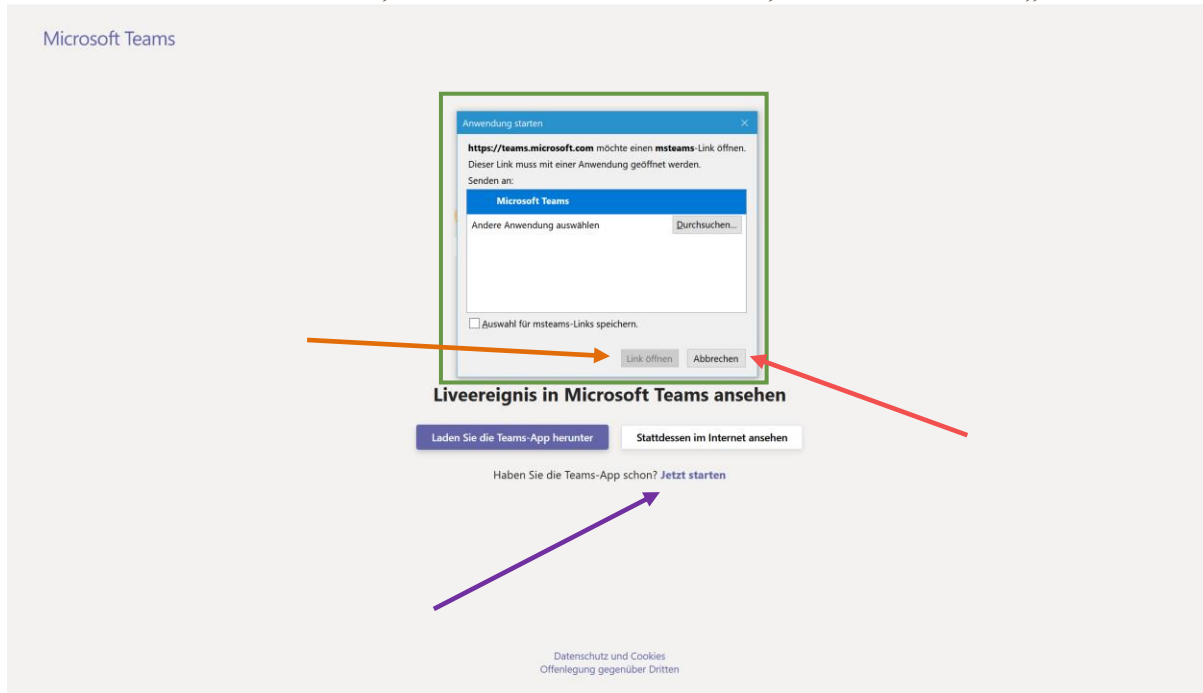
## Link zum Stream

Öffnen Sie den folgenden Link: <https://kdbd.de/kst21sg>

Sie werden zur Einstiegsseite des Events weitergeleitet, diese sieht so aus:



Falls Sie Teams bereits installiert haben, klicken Sie auf „**Link öffnen**“ im Fenster „**Anwendung starten**“. Falls Sie nicht wissen, ob Sie Teams installiert haben, klicken Sie hier auf „**Abbrechen**“



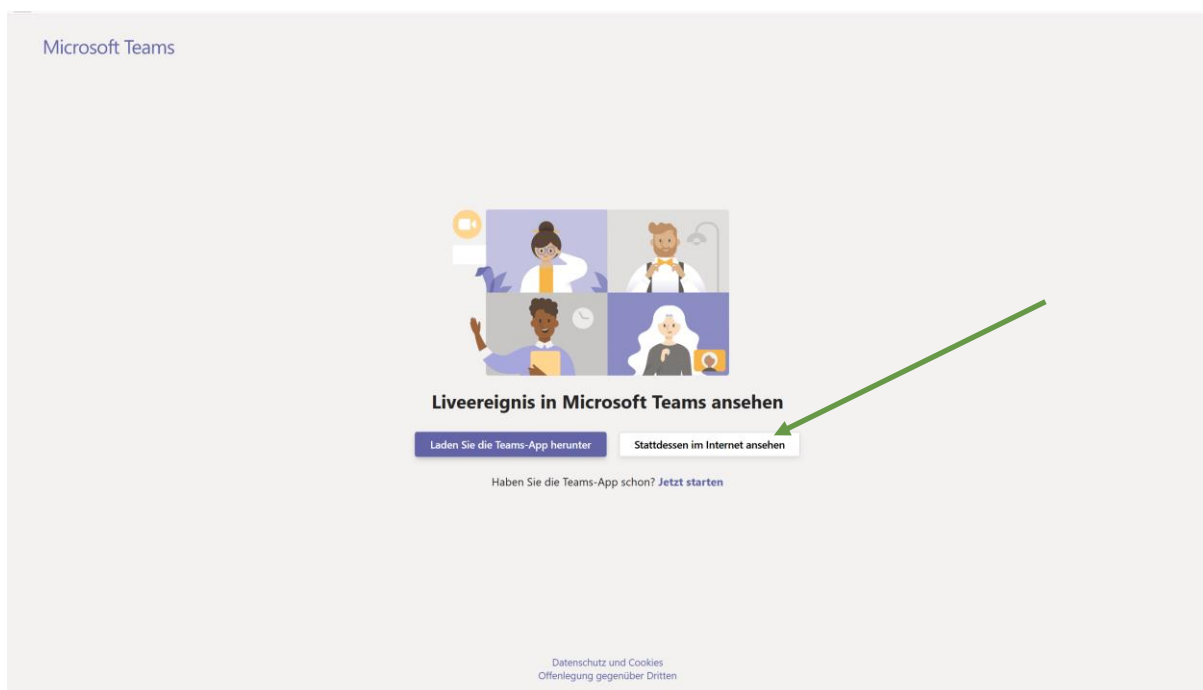
## Mit MS Teams teilnehmen

Wenn Sie den digitalen Kreisschützentag im Programm Microsoft Teams anschauen möchten, wählen Sie „Windows-App herunterladen“ und installieren Sie Teams, nach der Installation müssen Sie den Link: <https://kdbd.de/kst21sg> nochmals im Browser öffnen und dann auf „Jetzt starten“ klicken

## Mit dem Browser teilnehmen

Klicken Sie auf den Button „Stattdessen im Internet ansehen“ und Sie werden automatisch zum Stream weitergeleitet.

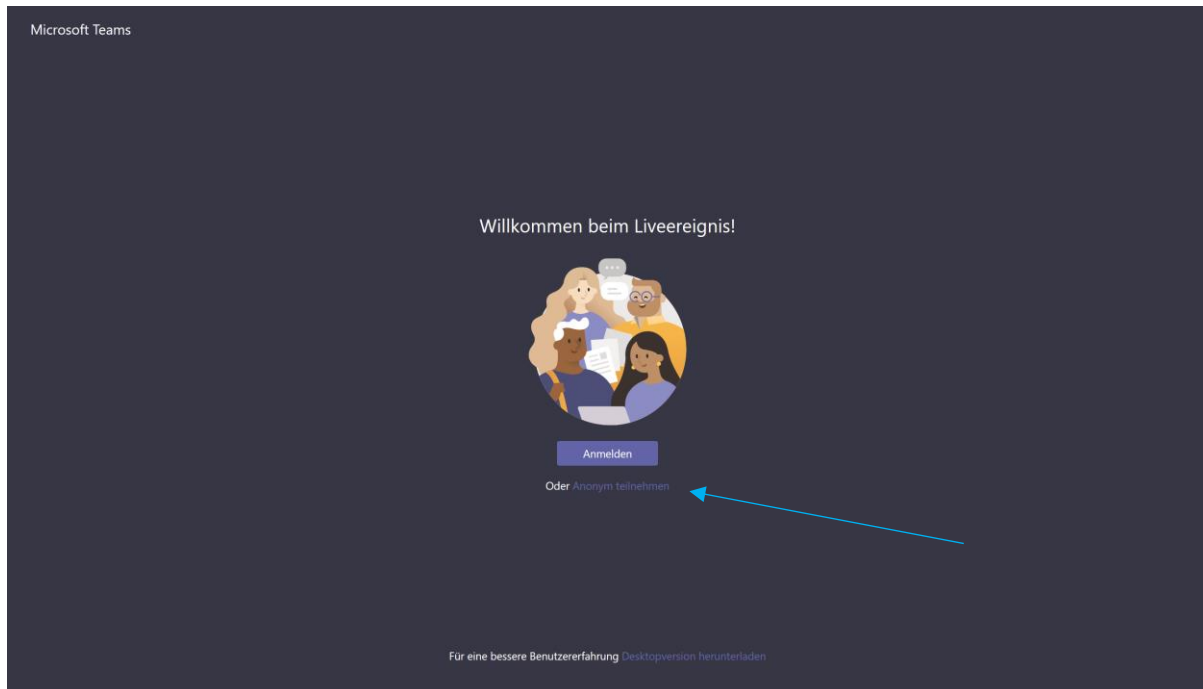
Sie befinden sich hier:



## Teilnahme im Browser

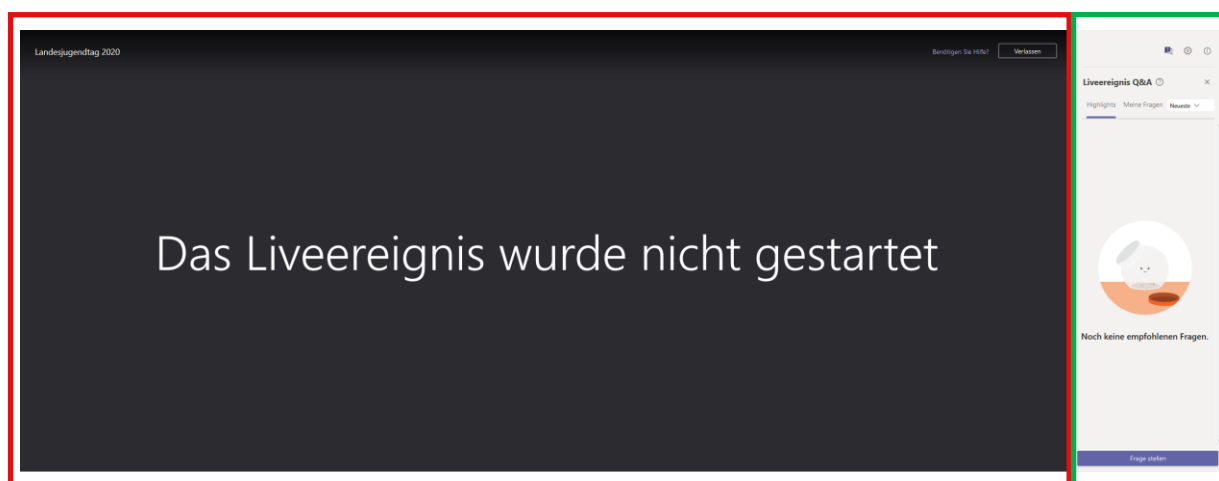
Ihr Browser überprüft nun die Teilnahmevoraussetzungen, wenn alles erfolgreich ist, wird die Seite neu geladen und Ihnen die Willkommens-Ansicht des Events angezeigt.

Diese Seite sieht wie folgt aus:



Klicken Sie nun auf den blauen Link unter dem Bild: „**Anonym teilnehmen**“, verwenden Sie **nicht** den „Anmelden“ Button! (Zum Anmelden ist ein gesonderter Login nötig!)

Anschließend befinden Sie sich im Live-Event, hier wird Ihnen der **Stream** links neben dem **Chat** angezeigt. Im **Chat** können Sie **Fragen an die Moderation** stellen.



## Fragen stellen über den Chat

The screenshot shows a chat interface for a 'Liveereignis Q&A'. At the top, there are icons for help, settings, and information. Below that, the title 'Liveereignis Q&A' is displayed with a close button. A section titled 'Highlights' contains a sub-section 'Meine Fragen', which is highlighted with a red box and an arrow. Below this, there is a chat history showing messages from other users and a response with two emojis. At the bottom, there is a section titled 'Einen Moderator fragen' with the text 'Fragen werden erst allen angezeigt, nachdem ein Moderator sie genehmigt hat.' Below this is a form to ask a question, which is also highlighted with a red box and an arrow. The form includes a text input field for the name (labeled 'Ihr Name (optional)'), a text input field for the question (labeled 'Frage stellen'), an 'Anonym posten' checkbox, and a submit button.

Sie können Fragen direkt mit dem Formular im Chat stellen. Bitte geben Sie Ihren Namen und Ihre Funktion ein, damit wir auf die Frage genauer eingehen können und stellen Sie uns im Textfeld darunter Ihre Frage. Diese Infos helfen uns bei der Beantwortung Ihrer Frage.

Ihre Frage erscheint nicht direkt im Chat, sondern muss von uns gesondert freigegeben werden. Zum Absenden der Frage klicken Sie auf Enter oder den lilafarbenen Pfeil neben dem Textfeld.

Des Weiteren erhalten Sie über den Chat aktuelle Infos die während des Events laufend aktualisiert werden.